

日本学生陸上競技連合  
令和2年度  
公認競技会申請  
マニュアル

令和元年12月

# はじめに

このマニュアルは、令和2年度の日本学生陸上競技連合への公認競技会申請の操作説明です。公認競技会申請をすることで、競技会やそこで出た記録は正式に認められることとなります。公認競技会申請や記録公認申請に不備があると、記録が公認されないこととなりますので、ミスの無いように申請してください。

## 公認競技会申請の流れ

「2.様式1①- (加盟校) 開催申請書」のファイルを利用して自校が主催・主管する公認競技会の申請書を作成してください。そのファイルを地区学連に提出することで、公認競技会申請が完了します。

申請された競技会情報は、日本学生陸上競技連合のHP(<http://www.iuau.jp/>)や、日本陸上競技連盟のHP(<http://jaaf.or.jp/>)において確認することが出来ますので、4月以降に、正しく申請が行われたかを確認するようにしてください。

目	大会コード	大会名	会場	主催/主管	記録申請
13	12620901	平成24年度山形大学陸上競技部競技会	山形県あがりねっ荘陸上競技場	山形大学	申請済
<b>関東</b>					
目	大会コード	大会名	会場	主催/主管	記録申請
7	12635201	第15回東京女子体育大学・日本女子体育大学対校陸上競技大会	東京女子体育大学陸上競技場	日本女子体育大学	申請済
7	12637502	平成24年度第3回甲信越大学奥肥後競技会	甲信越大学総合体育館陸上競技場	甲信越大学	申請済
13	12636107	24年度第7回徳島大学陸上競技会	徳島大学さくらキャンパス陸上競技場	徳島大学	申請済
13	12636709	東京女子体育大学土曜競技会	東京女子体育大学陸上競技場	東京女子体育大学	申請済
13	12636906	第6回流通経済大学陸上競技会	龍ヶ崎市陸上競技場	流通経済大学	申請済
14	12636407	平成24年度第7回日本大学陸上競技会	日本大学陸上競技場	日本大学	申請済
20	12636710	東京女子体育大学土曜競技会	東京女子体育大学陸上競技場	東京女子体育大学	申請済
20	12630301	第49回東京体育大学新田陸上競技会	国学院記念公園	国学院大学	申請済
21	12637503	平成24年度第3回甲信越大学奥肥後競技会	甲信越大学総合体育館陸上競技場	甲信越大学	申請済
27	12636711	東京女子体育大学土曜競技会	東京女子体育大学陸上競技場	東京女子体育大学	申請済
27	12635701	第39回平成国際大学競技会	埼玉県鴻巣市立陸上競技場	平成国際大学	申請済
27	12632001	第13回北関東5大学対校陸上競技大会 (京大・宇大・群大・埼玉大・高松大)	宮城運動公園陸上競技場	茨城大学	申請済
28	12633502	第13回東海大学競技会	東海大学運動公園陸上競技場	東海大学	申請済

# マクロに関するセキュリティの問題

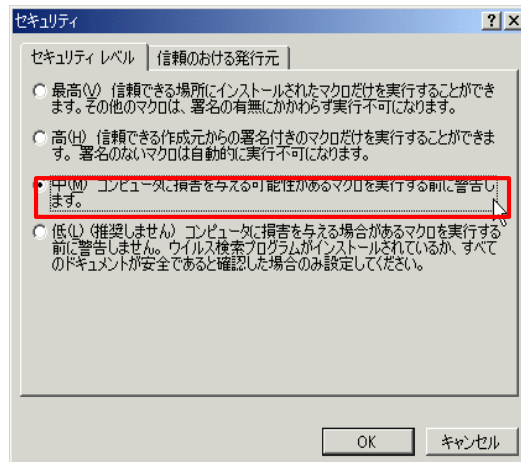
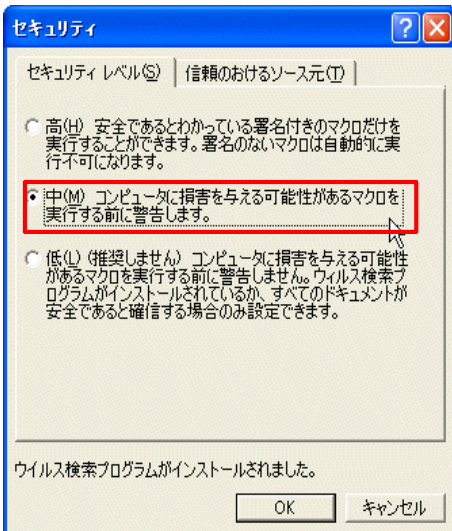
配布した申請フォームは、Windows 版Microsoft Excel が必要となります。また、入力の手助けとなる機能などにマクロを使用しています。そのため、入力開始前に次の点について必ず確認した上で作業を行ってください。

Excel では、セキュリティ対策などから、初期状態ではマクロの使用を制限する機能が働いています。

そのためセキュリティレベルを変更する必要があります。以下の手順でセキュリティレベルを変更してください。

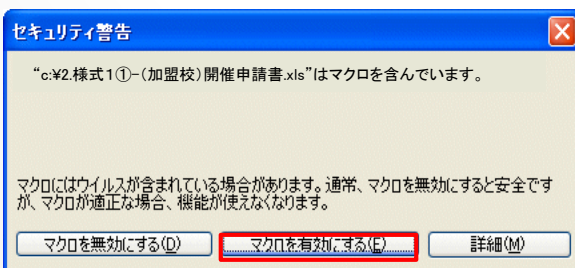
## ●Excel2000、XP(2002)、2003 を使用している場合

1. Microsoft Excel を起動します。
2. 画面上部の「ツール」メニューをクリックし、さらに「マクロ」－「セキュリティ」の順にクリックします。以下のようなセキュリティ設定画面が表示されます。Excel のバージョンによって多少表示される画面は異なりますが、セキュリティレベルの中で「中」を選択し、「OK」ボタンをクリックします。



3. 配布された「開催申請書」ファイルをダブルクリックして開きますが、途中で以下のようなメッセージが表示されます。

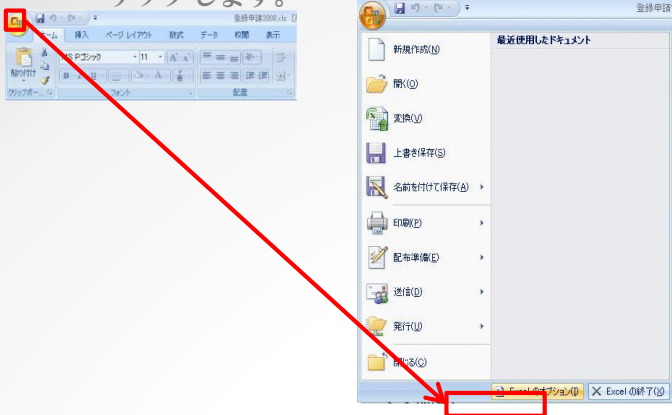
「マクロを有効にする(E)」をクリックすると、登録メニューが表示されます。



●Excel2007、2010 を使用している場合

1. Microsoft Excel を起動します。

2. 画面左上の〔Microsoft Office ボタン〕をクリックし、〔Excel のオプション〕 ボタンをクリックします。



3. Excel のオプション設定の「セキュリティセンター」を選択します。



4. 「マクロの設定」をクリックします。「マクロの設定」に表示されるマクロのセキュリティの中から、上から2つ目の「警告を表示してすべてのマクロを無効にする」にチェックをつけ、〔OK〕をクリックします。

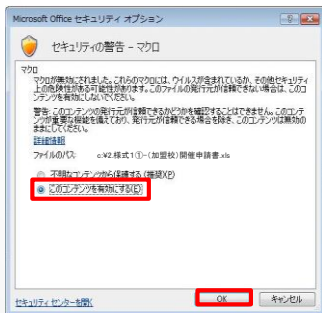


5. 一旦Excelを終了し、競技会申請ファイルを再度開きます。

6. 画面上部にセキュリティの警告が表示されたら、〔オプション〕 ボタンをクリックします。



7. 「セキュリティ警告-マクロ」が表示されたら、「このコンテンツを有効にする」にチェックを付け、〔OK〕をクリックします。



★これでマクロ機能を使い、入力を行うことができます。

注意：マクロが有効になっていなかった場合、入力することができませんので、必ず有効にして入力操作を行ってください。不明な点がありましたら、日本学連または各地区学連にお問い合わせください。

# メニュー画面の説明

## 平成26年度 日本学生陸上競技連合公認競技会申請メニュー（加盟校用）

### 1. 大学情報登録

地区・大学名・部長氏名を登録してください。

① 大学情報登録

### 2. 競技会登録

開催競技会を登録してください。

② 競技会登録

### 3. 申請日の入力

公認競技会申請日を入力してください。

③

### 4. 入力の終了

内容を保存し、終了してください。自動的にファイル名をつけてExcelファイルを開じます。

④ 入力終了

⑤ オールクリア

### ① 大学情報登録

地区・大学名・部長氏名を登録します

### ② 競技会登録

開催競技会を一つずつ登録します

### ③ 申請日の入力

地区学連に申請する日付を直接打ち込みます。

### ④ 入力の終了

自動的にファイル名を付けて保存し、ファイルを閉じます。

### ⑤ オールクリア

これまでに入力したデータをすべてクリアします。

## 大学情報登録

↑ (図1)

↑ (図2)

↑ (図3)

①自分の所属している大学が属している地区を選択してください。（図1）

②自分の所属大学を選択してください。

③部長氏名を入力してください。部長の名前が申請書の申請者の名前となります。

④すべて入力し終わると、（図3）のようになります。

OKボタンを押して確定してください。

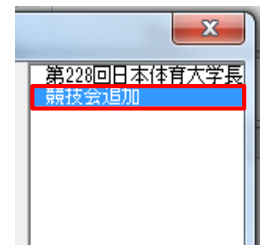
競技会を登録できるようになります。

# 競技会登録

## 【競技会登録手順】

### I. 競技会を登録する

競技会の必要な情報を入力したら（入力については、10ページ以降参照）、「登録」ボタンを押すと、エラーチェックを行い、エラーが無ければ競技会を登録できます。登録すると、右側のリストに競技会が追加されます。（右図）



登録

削除

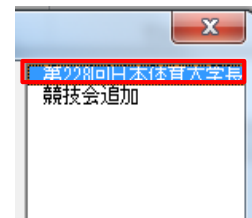
担当者一括設定

前年度データの読込

入力終了

### II. 競技会を変更する

登録した競技会を変更する場合には、右側のリストから変更したい競技会を選びます（右図）。すると、その競技会の情報が入力画面に出てくるので、変更したい箇所を入力しなおして、再び「登録」ボタンを押せば、変更が登録されます。



### III. 競技会を削除する

登録した競技会を削除する場合には、IIと同様に、右側のリストから削除したい競技会を選びます。その状態で、下にある「削除」ボタンを押すと、競技会が削除されます。

登録

削除

担当者一括設定

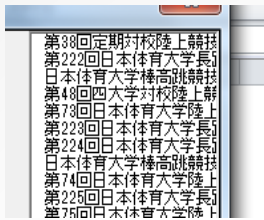
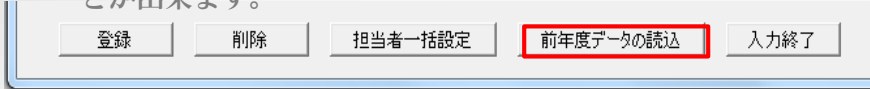
前年度データの読込

入力終了



#### IV. 前年度の大会データを読み込む

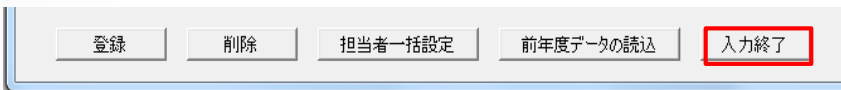
申請したい競技会数が多く、1つ1つ打ち込むのが面倒な場合、前年度と競技会がほぼ同じであれば、前年度の大会データを読み込んで、変更点のみを打ちかえることで申請することが出来ます。



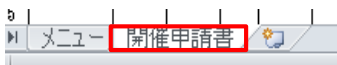
読み込むと、左図のように、前年度の当該大学主催・主管の競技会データがすべて追加されます。必ず、2020年度のデータに打ち替えて申請してください。

#### V. 入力の終了

すべての競技会を登録したら、「入力終了」ボタンを押すと、エラーチェックを行い、エラーが無ければ「開催申請書」タブに登録した競技会データが反映されます。



注意：「登録」ボタンを押して登録していない競技会は、「入力終了」をすると破棄されてしまうので、必ず「登録」ボタンを押して保存してから「入力終了」を押してください。



										2013年度	
関東 学生陸上競技連盟											
会長 青葉 昌幸 様											
下記の通り、公認競技会の開催を申請します。											
日本体育大学陸上競技部											
部長 学運 太郎 印											
p.	種別	月	日	～	月	日	競技会		競技場コード		
1.	継続	4	8	～	4	8	第38回	定期対校陸上競技大会(中大・日体大)	143050	日本体	
2.	継続	4	14	～	4	15	第222回	日本体育大学長距離競輪会	143050	日本体	
3.	継続	4	14	～	4	14		日本体育大学長距離競輪会	143050	日本体	
4.	継続	4	21	～	4	21	第48回	四大学対校陸上競技大会(国士大・東海大・日女体大・日体大)	142080	相	
5.	継続	4	29	～	4	29	第78回	日本体育大学陸上競技会	143050	日本体	
6.	継続	5	5	～	5	5	第223回	日本体育大学長距離競輪会	143050	日本体	
7.	継続	5	26	～	5	27	第224回	日本体育大学長距離競輪会	143050	日本体	
8.	実業	5	26	～	5	26		日本体育大学陸上競技チャレンジ	143050	日本体	
9.	継続	6	2	～	6	9	第74回	日本体育大学陸上競技会	143050	日本体	
10.	継続	6	9	～	6	10	第225回	日本体育大学長距離競輪会	143050	日本体	
11.	継続	6	16	～	6	17	第75回	日本体育大学陸上競技会	143050	日本体	
12.	継続	7	6	～	7	6	第226回	日本体育大学陸上競技会	143050	日本体	
13.	継続	8	18	～	8	19	第8回	N.S.Uオープン競技会	143050	日本体	
14.	継続	9	22	～	9	23	第226回	日本体育大学長距離競輪会	143050	日本体	
15.	継続	9	29	～	9	30	第76回	日本体育大学陸上競技会	143050	日本体	
16.	新規	10	7	～	10	8		日本体育大学混成競技会	143050	日本体	

※一度「入力終了」をしても、「競技会登録」ボタンを押せば何度でも申請しなおすことが出来ます。

※なお、マクロのエラー等で正しく「開催申請書」タブに反映されなかった場合などは、「開催申請書」タブの「備考」欄に入力しておいてください。

備考	変更前
エラー等で間違ったデータが入力された場合は、こちらに記入しておいてください。	

**注意！** 右上の「×」印を押して終了すると、登録データが保存されず、すべて破棄されてしまうので、必ず「入力終了」ボタンで終了するようにしてください。

## 【入力手順】

The screenshot shows a web form for registering a competition. The form is titled '競技会登録' and has a '競技会追加' button in the top right. The form is divided into several sections, each with a checkbox on the left and a corresponding input area on the right. The sections are:

- 競技会種別 (Competition Type):** Three radio buttons: '継続…昨年度以前も行われていた競技会' (selected), '新規…今年度新たに開催する競技会', and '名称変更…昨年度以前も行われていたが、今年度名称が変更になる競技会'. To the right are three checkboxes: '駅伝', '室内', and '投てき場'.
- 回数等 (Number of Events):** A text input field with a red box around it, followed by a note: '数字は半角で入力してください。 (例) 第86回、平成29年度第2回、2014年'.
- 競技会名称 (Competition Name):** A text input field with a red box around it and a '選択' button.
- 開催日 (Date):** Two date pickers for month and day, with a red box around them.
- 競技場 (Venue):** A 'コード' (code) dropdown menu with a '選択' button, a '名称' (name) text input field, and a '未定' (undecided) checkbox.
- 担当者 (Organizer):** A section with a red box around it containing: '氏名 姓' (last name), '名' (first name), '所属' (affiliation) dropdown (currently '日本体育大学'), '電話番号' (phone number) with a note 'ハイフンを入れずに入力してください。', 'Eメール', '郵便番号' (postal code) with a note 'ハイフンを入れずに入力してください。', and '住所' (address).
- 備考 (Remarks):** A large text area.

At the bottom of the form are buttons: '登録' (register), '削除' (delete), '担当者一括設定' (set all organizers) with a red box around it, '前年度データの読み込み' (load previous year's data), and '入力終了' (input finished).

### ①競技会種別

以下の3つのどれかを選択してください。

- ・**継続**：令和元年度以前に行われていた大会が、名称を変えずに令和2年度も行われる場合。
- ・**新規**：令和2年度にまったく新しくはじまる大会。
- ・**名称変更**：令和元年度以前に行われていた大会が、名称を変えて令和2年度も行われる場合。

※令和元年度以前も行われているはずだが、競技会リストに無いという場合は、新規競技会として申請してください。

### ②駅伝・室内・投てき場

駅伝や、室内・付帯投てき場で行われる競技会については、会場コードが通常のものとは異なるため、ここにチェックをつけることで会場を正しく選択できるようになります。屋外で行われるトラック&フィールドの競技会については、特にチェックをつける必要はありません。

### ③回数

「第86回」「令和2年度第2回」「2020」など。競技会名称の前につける文言を入力してください。数字は半角で入力してください。



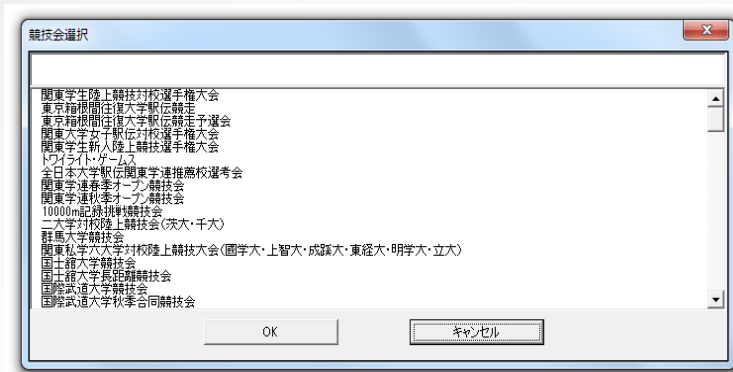
#### ④競技会の名称

競技会種別（①参照）によって若干異なります。

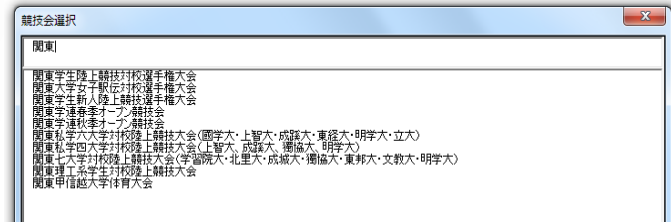
- ・「継続」競技会の場合

競技会名称は、「選択」ボタンからリストを呼び出してその中から選択します。

競技会名称



画面上部のテキストボックスに競技会名称の最初の何文字かを打ち込むと、リストを絞り込むことができます。



該当競技会を選んで、「OK」を押してください。

- ・「新規」競技会の場合

競技会名称は、自分で打ち込みます。

競技会名称  競技会の正式名称を入力してください。

必ず競技会の正式名称を打ち込んでください。

- ・「名称変更」競技会の場合

変更前の競技会名称は、「継続」の場合と同様にリストから選択し、変更後の競技会名称を自分で打ち込みます。

変更前    
競技会名称

#### ⑤開催日

開催日を、○月○日～○月○日という形で選択してください。開催日が決まっていない場合は、「未定」を選択してください。

開催日  月  日 ~  月  日

1日だけの大会の場合も、両方に同じ日付を打ち込んで、○月○日～○月○日という形にするようにしてください。

開催日  月  日 ~  月  日

週をまたぐなど、間を空けて競技会が行われる場合（例：5/12～13と19～20に同じ競技会が行われる場合など）は、別々に申請してください。

## ⑥競技会コード

「選択」ボタンを押すことで、リストから会場を選択できます。

競技場	コード	<input type="text"/>	<input type="button" value="選択"/>
	名称	<input type="text"/>	
	<input type="checkbox"/> 未定		

競技場選択	
127110	佐倉市公認マラソンコース
127120	手賀沼エコマラソン
127130	銚子半島ハーフマラソン
127140	富津ハーフマラソンコース
131010	国立霞ヶ丘競技場
131030	味の素スタジアム
132030	江戸川区陸上競技場
132070	江東区夢の島競技場
132080	八王子市上柚木公園陸上競技場
132090	駒沢オリンピック公園総合運動場陸上競技場
133010	東京大学陸上競技場
133040	代々木公園陸上競技場
133060	世田谷区立総合運動場陸上競技場
133070	中央大学多摩校地運動施設陸上競技場
133080	都立大井の頭中央海浜公園陸上競技場
133100	日本大学陸上競技場

都道府県

都道府県を選択すると、会場のある都道府県で絞り込むことができます。

競技場選択	
151010	山梨県小瀬スポーツ公園陸上競技場
152010	甲府市緑が丘スポーツ公園陸上競技場
152020	富士北麓公園陸上競技場
153010	山梨県小瀬スポーツ公園陸上競技場補助陸上競技場
153030	榑形総合公園陸上競技場
153040	都留市総合運動公園やまびこ競技場
154010	山梨学院川田未来の森運動公園
157010	河口湖日刊スポーツマラソン
157040	富士山マラソンコース
157050	南アルプス桃源郷ハーフマラソン

都道府県

「コード」の欄に直接打ち込むことでも入力ができ、コードを打ち込むと自動的に会場名称が表示されます。

競技場	コード	<input type="text" value="131010"/>	<input type="button" value="選択"/>
	名称	<input type="text" value="国立霞ヶ丘競技場"/>	
	<input type="checkbox"/> 未定		

会場が決まっていない場合は、「未定」にチェックを入れてください。

競技場	コード	<input type="text"/>	<input type="button" value="選択"/>
	名称	<input type="text"/>	
	<input checked="" type="checkbox"/> 未定		

駅伝や、室内・付帯投てき場については、特別な会場コードがふられています。

競技場	コード	<input type="text" value="駅伝"/>	<input type="button" value="選択"/>
	名称	<input type="text" value="大手町読売新聞日東京本社(建て替)"/>	
	<input type="checkbox"/> 未定		

競技場	コード	<input type="text" value="投7788"/>	<input type="button" value="選択"/>
	名称	<input type="text" value="日産スタジアム(横浜国際総合陸上競)"/>	
	<input type="checkbox"/> 未定		

競技場	コード	<input type="text" value="室内46"/>	<input type="button" value="選択"/>
	名称	<input type="text" value="日本体育大学横浜健康台キャンパス第1"/>	
	<input type="checkbox"/> 未定		

ランクの変更などにより競技場コードが変更となることがあります。そのような場合には、地区学連にお知らせください。

同じ競技会でも、複数の会場で行われる場合（例：ハンマー投のみ日本大学陸上競技場で行う場合など）には、別々に申請してください。

### ⑦担当者情報

担当者の(1)氏名(2)電話番号(3)メールアドレス(4)郵便番号(5)住所を、正しく入力してください。

主に、地区学連からの連絡が必要な際などに利用しますので、必ず連絡のつく担当者を入力しておいてください。

### ⑧入力データの保持

担当者情報や会場など、大会ごとに違いが無い場合、1回1回打ち込んでいくのは面倒になります。

入力画面左側の「保持」のチェックボックスにチェックを入れると、新たに競技会を追加する際に、その部分のデータは保持されるようになります。

The screenshot shows a form for selecting a competition. The '開催日' (Date) is set to 4月13日 ~ 4月14日. The '競技場' (Venue) section is highlighted with a red box and contains the following information:   
- 競技場 (Venue):    
- コード (Code): 143050   
- 名称 (Name): 日本体育大学健志台陸上競技場   
- 未定 (Undefined):    
A red arrow points from the '競技場' section to the '保持される' (Kept) label. A red box highlights the '競技会追加' (Add Competition) button, with the text '競技会追加を選択しても...' (Even if you select 'Add Competition'...). The top right corner shows '平成25年度第 競技会追加'.

### ⑨担当者一括設定

競技会数が多い場合、前年度の大会データを読み込んだ場合など、担当者を一括して設定することが出来ます。

The screenshot shows the '担当者一括設定' (Batch Setting) dialog box. It has fields for '担当者' (Staff) with sub-fields for '氏名' (Name), '所属' (Affiliation), '電話番号' (Phone Number), 'Eメール' (Email), '郵便番号' (Postal Code), and '住所' (Address). The '氏名' field is filled with '姓' (Surname) and '名' (Given Name). The '所属' field is '日本体育大学'. The '電話番号' field has a note 'ハイフンを入れずに入力してください。' (Do not input hyphens). The '郵便番号' field also has a note 'ハイフンを入れずに入力してください。' (Do not input hyphens). On the right, there is a list of competitions with checkboxes. The '一括登録' (Batch Register) button is highlighted with a red box. The bottom right has '一括登録' and '終了' (End) buttons.

担当者情報を入力し、右側のリストボックスで一括設定したい競技会を選択して「一括登録」をクリックすると、選択した競技会の担当者が一括して変更されます。

The screenshot shows the '担当者一括設定' dialog box after the '一括登録' button has been clicked. The '氏名' field now shows '姓' (Surname) and '学連' (Academy) and '名' (Given Name) and '太郎' (Taro). The '住所' field shows '東京都渋谷区代々木1'. A 'Microsoft Excel' dialog box is open in the foreground, displaying the message '7個の大会の担当者情報を一括設定しました。' (Batch setting of staff information for 7 competitions). The '一括登録' button is highlighted with a red box. The bottom right has '一括登録' and '終了' (End) buttons.

## 申請日の入力

申請日を直接打ち込むと、開催申請書に反映されます。

### 申請日の入力

競技会申請日を入力してください。

1	月	28	日
---	---	----	---

### 開催申請書

平成25年1月28日

## 入力の終了

すべて入力が終わったら、一度必ず「開催申請書」タブを確認し、申請に間違いが無いかをよく確認してください。



確認できたら、「入力終了」ボタンを押してください。自動的にファイル名をつけてファイルを保存し、Excelファイルが閉じられます。

### 入力の終了

ファイルを保存し、終了してください。自動的にファイル名をつけてExcelファイルを閉じます。

入力終了

このファイルを地区学連に提出することで、公認競技会申請は終了です。

名前	更新日時	種類	サイズ
 2.様式1①-日本体育大学開催申請書	2012/12/05 23:33	Microsoft Excel ...	228 KB
 【TEST】2.様式1①-加盟校（開催申...	2012/12/07 17:31	Microsoft Excel ...	242 KB

お疲れ様でした！